



## PIANO DI MONITORAGGIO E CONTROLLO

### CATEGORIA IPPC: 5

#### Sottocategoria categoria 5.3 a) - punto 5, 5.3 b) – punto 4, All. VIII del Titolo III bis alla parte Seconda D.Lgs 152/06 e smi

##### 5.3 a) – punto 5

*Lo smaltimento dei rifiuti non pericolosi, con capacità superiore a 50 Mg al giorno, che comporta il ricorso ad una o più delle seguenti attività ed escluse le attività di trattamento delle acque reflue urbane, disciplinate al paragrafo 1.1 dell'Allegato 5 alla Parte Terza:*

...

~~5) trattamento in frantumatori di rifiuti metallici, compresi i rifiuti di apparecchiature elettriche ed elettroniche e i veicoli fuori uso e relativi componenti.~~

##### 5.3 b) – punto 4

~~Il recupero, o una combinazione di recupero e smaltimento, di rifiuti non pericolosi, con una capacità superiore a 75 Mg al giorno, che comportano il ricorso ad una o più delle seguenti attività ed escluse le attività di trattamento delle acque reflue urbane, disciplinate al paragrafo 1.1 dell'Allegato 5 alla Parte Terza:~~

...

~~4) trattamento in frantumatori di rifiuti metallici, compresi i rifiuti di apparecchiature elettriche ed elettroniche e i veicoli fuori uso e relativi componenti.~~

## 1. INTRODUZIONE

Il Piano di Monitoraggio e Controllo (PMC) è stato redatto sulla base del documento di APAT "Il contenuto minimo del Piano di Monitoraggio e Controllo", della linea guida sui "sistemi di monitoraggio" (Gazzetta Ufficiale N. 135 del 13 Giugno 2005, decreto 31 gennaio 2005 recante "Emanazione di linee guida per l'individuazione e l'utilizzazione delle migliori tecniche disponibili, per le attività elencate nell'allegato I del decreto legislativo 4 agosto 1999, n. 372") e del documento JRC Reference Report on Monitoring of Emissions to Air and Water from IED Installations.

La normativa europea negli ultimi anni ha richiesto agli stati membri di valorizzare i controlli fatti dalle aziende (autocontrolli) piuttosto che puntare ai soli controlli effettuati dall'ente di controllo. E' in questa direzione che va la Direttiva nr. 2010/75/UE, detta "[Direttiva emissioni industriali-IED](#)" recepita in Italia con il decreto legislativo 46/2014.

Per valorizzare gli autocontrolli è necessario approfondire alcuni aspetti tecnici come:

- individuare chiaramente i parametri da monitorare e i relativi limiti emissivi, avendo a riferimento le BATc per ogni categoria di attività industriale (<http://eippcb.jrc.ec.europa.eu/reference/>)
- valutare l'equipollenza dei metodi di misura utilizzati dalle aziende rispetto a metodi UNI-EN-ISO
- costruire dei database di raccolta dei dati per le elaborazioni e per la valutazione delle prestazioni ambientali dell'impianto rispetto a valori di riferimento (es. indicatori di prestazione)



Il Piano di Monitoraggio e Controllo (PMC) dev'essere compilato dall'azienda stessa, deve essere valutato con l'autorità competente, che acquisisce il parere di Arpa Piemonte nel rispetto di quanto previsto all'art. 29-quater del D.Lgs. 152/06 e s.m.i., comma 6 ed è di fatto parte integrante dell'Autorizzazione Integrata Ambientale.

## 2. STRUTTURA DEL PIANO DI MONITORAGGIO E CONTROLLO

Il PMC comprende due parti principali:

- i controlli a carico del Gestore
- i controlli a carico dell'Autorità pubblica di controllo

Il monitoraggio dell'attività IPPC può essere costituito dalla combinazione di:

- registrazioni amministrative, verifiche tecniche e gestionali
- misure in continuo;
- misure discontinue (periodiche ripetute sistematicamente);
- stime basate su calcoli o altri algoritmi utilizzando parametri operativi del processo produttivo.

L'Autocontrollo delle Emissioni è la componente principale del piano di controllo dell'impianto che, sotto la responsabilità del Gestore dell'impianto, assicura un efficace monitoraggio degli aspetti ambientali dell'attività costituiti dalle emissioni nell'ambiente (emissioni in atmosfera, scarichi idrici, smaltimento rifiuti e consumo di risorse naturali).

La scelta dei metodi di monitoraggio e controllo viene valutata in sede istruttoria eseguendo un bilancio tra diversi aspetti, quali la disponibilità del metodo, affidabilità, livello di confidenza, costi e benefici ambientali.

## 3. STRUTTURA DEL DOCUMENTO

Il documento è strutturato in tre sezioni:

La sezione 1 descrive schematicamente le componenti ambientali che entrano in gioco nei processi gestiti dall'impianto in esame, in particolare:

- il paragrafo 5.1 quantifica e caratterizza le materie prime, rifiuti che entrano nel ciclo produttivo dell'azienda e gli EoW/Rifiuti/Altro che ne derivano;
- i paragrafi 5.3, 5.4, 5.5, 5.6 quantificano gli approvvigionamenti da fonti naturali ed energetiche (acqua, energia e combustibili);
- i paragrafi 5.6, 5.7, 5.8, 5.9, 5.10 caratterizzano qualitativamente e quantitativamente le emissioni in acqua, aria, suolo, l'inquinamento acustico e la produzione di rifiuti.

La sezione 2 esamina le modalità di controllo della gestione dell'impianto, inscindibile dal processo produttivo e dall'inquinamento prodotto; con particolare riferimento alle fasi critiche dell'impianto, agli interventi di manutenzione ordinaria, ai sistemi di abbattimento ed alle aree di stoccaggio.

La sezione 3 esamina gli indicatori di prestazione monitorati dall'azienda per valutare la *performance ambientale*. Tali indicatori possono essere utilizzati come strumento di controllo indiretto tramite grandezze che misurano l'impatto e grandezze che misurano il consumo delle risorse.

## 4. PIANO DI MONITORAGGIO E CONTROLLO DELLA DITTA CLERICO PRIMINO SRL

Il seguente piano di monitoraggio e controllo è parte integrante dell'A.I.A. relativo all'impianto IPPC codice **5.1** della ditta **Clerico Primino s.r.l.**, con stabilimento produttivo sito nel Comune di **Camburzano (BI) 13891 Via Provinciale n° 54** PEC [clericoprmino@cert.postecert.it](mailto:clericoprmino@cert.postecert.it) telefono 015/25.64.839 **piccola impresa** e redatto sulla base di quanto proposto dalla ditta stessa, delle prescrizioni emerse dai pareri pervenuti in fase di istruttoria e della scelta dei metodi di monitoraggio e controllo.

Arpa Piemonte ha valutato ed **approvato** all'interno del procedimento di cui all'art. 29-quater del D.Lgs. 152/06 e s.m.i., comma 6, il presente Piano di Monitoraggio e controllo.



#### 4.1 Finalità del piano

In attuazione dell'art. 29-sexies (autorizzazione integrata ambientale) comma 6 della Parte II del D. Lgs. 152/06 e s.m.i., il Piano di Monitoraggio e Controllo che segue, d'ora in poi semplicemente Piano, ha la finalità principale della verifica di conformità dell'esercizio dell'impianto alle condizioni prescritte nell'Autorizzazione Integrata Ambientale (A.I.A.) rilasciata per l'impianto in premessa, ed è pertanto parte integrante dell'A.I.A. suddetta.

#### 4.2 Condizioni generali prescritte per l'esecuzione del piano

1. Il gestore dovrà eseguire campionamenti, analisi, misure, verifiche, manutenzione e calibrazione come indicato nelle tabelle riportate nei capitoli successivi.
2. La misura dei parametri stabiliti nel presente piano deve essere effettuata nelle più gravose condizioni di esercizio.
3. I dati relativi alla manutenzione e calibrazione degli strumenti di misura devono essere registrati e conservati presso la ditta.
4. Nei casi in cui la qualità e l'attendibilità della misura di un parametro è influenzata dalla miscelazione delle emissioni, il parametro dovrà essere analizzato prima di tale miscelazione, ove possibile.
5. Il sistema di monitoraggio e di analisi dovrà essere mantenuto in perfette condizioni di operatività al fine di avere rilevazioni sempre accurate e puntuali circa le emissioni e gli scarichi. Misurazioni per la calibrazione/taratura in accordo con i metodi di misura di riferimento (CEN standard) dovranno essere poste in essere almeno una volta ogni due anni, ove non diversamente specificato. Il certificato relativo a tali calibrazioni/tarature dovrà essere tenuto a disposizione degli enti di controllo presso lo stabilimento.
6. La frequenza, i metodi e lo scopo del monitoraggio, i campionamenti e le analisi, così come prescritti nel presente Piano, potranno essere emendati a seguito di recepimento nell'Atto autorizzativo.
7. Il gestore dovrà predisporre un accesso permanente e sicuro ai seguenti punti di campionamento e monitoraggio:
  - a) punti di campionamento delle emissioni in atmosfera
  - b) aree di stoccaggio dei rifiuti nel sito
  - c) pozzetti di campionamento fiscali per le acque reflue
  - d) pozzi utilizzati nel sito.
 Il gestore dovrà inoltre predisporre un accesso a tutti gli altri punti di campionamento oggetto del presente Piano.
8. Eventuali procedure interne di campionamento e misura devono essere ben definite su appositi registri e consultabili dagli enti preposti al controllo.

### **QUADRO SINOTTICO DELLE ATTIVITA' DI MONITORAGGIO E CONTROLLO**

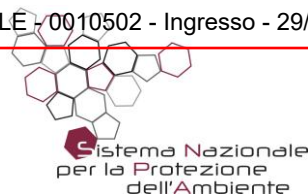
Il quadro sinottico sotto elencato riassume le tematiche trattate nelle tabelle successive dando informazioni immediate sulla frequenza dei controlli a carico dell'azienda (autocontrollo) e la tipologia dei controlli che ARPA Piemonte si impegna ad eseguire nell'ambito di un controllo integrato. Le risultanze degli autocontrolli dovranno essere inviate all'ente competente secondo i formati concordati e le frequenze stabilite (alla voce 'reporting'). L'indicazione SI/NO relativa alla voce "reporting", è da intendersi: **SI** quando il dato dev'essere trasmesso nel report da inviare; **NO** se il dato non dev'essere comunicato nel report ma comunque conservato in azienda per la durata di validità dell'AIA a disposizione dell'ente competente, attraverso fatture, bollette, cartellini o etichette di prodotto e/o registri.

FASI	GESTORE	GESTORE	ARPA	ARPA	ARPA
	Autocontrollo	Reporting	Ispezioni programmate*	Campionamenti/Analisi*	Valutazione reporting
<b>1</b>	<b>Materie prime e prodotti (EoW/Rifiuti) in ingresso e in uscita</b>				
Materie prime ausiliarie (tab. 1)	Annuale	SI	NO	NO	Come da specifica procedura saranno verificati i consumi delle MP (con particolare riferimento a quelle di origine fossile) che si rendono necessarie per la movimentazione dei rifiuti e per la loro triturazione  Calcolo delle T <sub>eq</sub> CO <sub>2</sub>
Rifiuti in ingresso (tab. 2)	Secondo il protocollo definito in autorizzazione	SI	X		Almeno in occasione dei controlli integrati o da secondo quanto previsto DGR regionale
EoW/MPS/Sottoprodotti in ingresso (tab. 3)	Mensile/Annuale	NO			
Prodotti finiti (EoW) (tab. 4)	Annuale	NO	X		
<b>2</b>	<b>Controllo radiometrico</b>				
Materiale in entrata e uscita (tab. 5)	In continuo	NO	X		Svolta mera attività di stoccaggio
<b>3</b>	<b>Consumo di risorse idriche</b>				
Risorse idriche (tab. 6)	Annuale	SI	X		Controllo ammissibilità corpo idrico ricettore
<b>4</b>	<b>Risorse energetiche</b>				
Energia (tab. 7)	Annuale	SI	X		Monitoraggio consumi Parametrizzazione sui consumi specifici produzione/trattamento rifiuti
<b>5</b>	<b>Combustibili</b>				
Combustibili (tab. 8)	Annuale	SI	X		Si rimanda a quanto esplicitato al punto 1
<b>6</b>	<b>Emissioni in Aria</b>				
Emissioni in aria puntuali (tab. 9)	Trimestrale/semestrale/annuale	NO			Almeno in occasione dei controlli integrati o secondo quanto previsto da DGR regionale
Sistemi di trattamento fumi (tab. 10)	Annuale, continuo	NO			
Emissioni diffuse (tab. 11)	Annuale/Altro	NO			
<b>7</b>	<b>Emissioni in Acqua</b>				
Ingresso impianto di depurazione (tab. 12)	In continuo (parametri in linea), giornaliero/settimanale/mensile ecc.	NO			Almeno in occasione dei controlli integrati o secondo quanto previsto da DGR regionale
Uscita impianto di depurazione (tab. 13)	Settimanale - analisi annuale*	SI			
Gestione impianto di depurazione (tab. 14)	Analisi annuale	SI			



FASI	GESTORE	GESTORE	ARPA	ARPA	ARPA
	Autocontrollo	Reporting	Ispezioni programmate*	Campionamenti/Analisi*	Valutazione reporting
<b>8</b>	<b>Rumore</b>				
Misure periodiche rumore sorgenti	In caso di modifiche impiantistiche	SI	X		
<b>9</b>	<b>Rifiuti in uscita</b>				
Rifiuti prodotti (tab. 15)	Annuale	SI	X		Almeno in occasione dei controlli integrati o secondo quanto previsto da DGR regionale
<b>10</b>	<b>Suolo e acque sotterranee</b>				
Suolo (tab. 16)	Almeno ogni 10 anni o comunque secondo quanto definito in CdS in funzione del rischio emerso dalla valutazione della relazione di riferimento	NO			
Misure sulle acque sotterranee (tab. 19)	Almeno ogni 5 anni o comunque secondo quanto definito in CdS in funzione del rischio emerso dalla valutazione della relazione di riferimento	NO			
<b>11</b>	<b>Gestione del processo</b>				
Sistemi di controllo (tab. 18)	In caso di modifiche impiantistiche	SI			Almeno in occasione dei controlli integrati o secondo quanto previsto da DGR regionale
Manutenzione macchinari (tab. 19)	Periodico, continuo	SI			Specifica manutenzione delle attrezzature secondo quanto indicato libretto uso e manutenzione del produttore
Aree di stoccaggio (tab. 20)	Annuale, continuo	NO			
<b>12</b>	<b>Indicatori di performance</b>				
Indicatori di performance (tab. 21)	In caso di modifiche impiantistiche	SI			Almeno in occasione dei controlli integrati o secondo quanto previsto da DGR regionale

\*Le frequenze dei controlli ordinari di parte pubblica, ai sensi dell'art. 29 decies comma 11-bis e 11-ter del D.Lgs. 152/2006 e s.m.i. saranno definite in relazione al profilo di rischio che sarà computato in capo all'installazione, con aggiornamento annuale, secondo i criteri definiti nel Piano di Ispezione Ambientale regionale recepito con DGR 9 maggio 2016 n. 44-3272.



## 5. COMPONENTI AMBIENTALI

Le tabelle di dettaglio sotto elencate forniscono una indicazione circa gli elementi di minima che devono essere indicati nel PMC. Ciascuna componente ambientale dovrà essere considerata se pertinente alla situazione impiantistica in esame, utilizzando anche note e commenti nel caso ci fosse la necessità di segnalare particolarità produttive dell'impianto o altre peculiarità specifiche.

Nel caso in cui una delle componenti ambientali non sia pertinente al processo produttivo in esame sarà sufficiente citarla comunque nel PMC e scrivendo **“NON APPLICABILE”** o **“NON PERTINENTE”**.

La dicitura **“UM”** viene già indicata in coerenza con la necessità che le informazioni fornite da ciascuna azienda siano confrontabili ed inserite nel format che l'Agenzia ha predisposto al seguente link (web....).

Nella dicitura **“Modalità di registrazione/conservazione dati”** si deve indicare se il dato proviene da una misura diretta (lettura da contatore o bolletta, termometro, certificato analitico) o se il dato è stato stimato e in questo caso bisogna specificare il metodo di stima utilizzato (es. fattori di conversione e dati tabellari da bibliografia, applicativi informatici, parametri indicatori etc.), descrivendolo, se necessario nel report. Si possono avere quindi tre tipologie di misure S=stimato, C=calcolato, M=misurato.

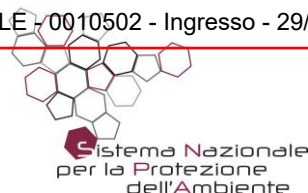
I metodi di campionamento ed analisi per le varie attività di autocontrollo devono essere specificati nel PMC. Le metodiche da utilizzare sono quelle previste dalle BATc di riferimento o in subordine le norme internazionali o le norme nazionali che assicurino di ottenere dati di qualità scientifica equivalente. Si consiglia di utilizzare i metodi di Arpa Piemonte (web....). Diversamente il gestore può in ogni caso adottare metodiche differenti da quelle sopra indicate, purché di equivalente qualità e precisione, previa comunicazione all'autorità di controllo che espliciti le motivazioni tecniche alla base della scelta operata e l'approccio adottato per la stima dell'incertezza estesa, necessaria ai fini del confronto tra i risultati analitici ottenuti con metodi diversi. Si precisa che la stima dell'incertezza estesa deve comunque essere sempre fatta quando indice sull'espressione del giudizio di conformità al valore limite di legge ovvero a un valore limite specificato nell'atto autorizzativo. Anche per quanto riguarda **l'espressione del risultato** si rimanda all'unità di misura dei singoli parametri analizzati da Arpa Piemonte

### 5.1 Materie prime, rifiuti in ingresso, EoW/MPS/Sottoprodotti e prodotti finiti

In questa sezione del PMC devono essere elencate le materie prime in ingresso utilizzate nell'impianto, gli EoW che entrano nell'impianto nel caso in cui il Gestore sia anche un utilizzatore (es. fonderia) e i rifiuti trattati.

Per quanto riguarda i rifiuti trattati si dovranno indicare le operazioni/linee cui vengono destinati e il controllo che il gestore deve attuare alla ricezione del rifiuto (le cui modalità sono esplicitate nel Piano Gestionale Operativo-PGO approvato in sede di rilascio/rinnovo/riesame AIA). Inoltre dovranno essere effettuate delle analisi sul rifiuto in ingresso. Talune tipologie impiantistiche sono caratterizzate dall'elevato numero di codici CER trattabili presso l'impianto, comportando pertanto un elevato numero di analisi in entrata. Al fine di permettere una più agevole lettura del PMC, si suggerisce di suddividere i rifiuti in gruppi, in base alle loro caratteristiche/destino, ed associare ad ognuno dei gruppi individuati uno o più set analitici minimi. L'azienda può eseguire oltre alle analisi indicate dal pacchetto minimo, ulteriori approfondimenti a discrezione del responsabile tecnico.

In uscita dall'impianto si avranno EoW (sottoprodotti, materie prime secondarie...) e rifiuti prodotti.

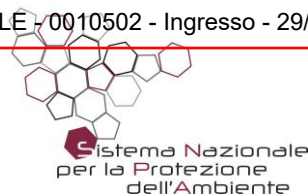


Tutte le verifiche analitiche condotte sui rifiuti in ingresso e in uscita devono essere tenute presso l'impianto. (anche quelle effettuate da un laboratorio esterno o direttamente dall'impianto di destino).

**In Ingresso**

Tab. 1		Materie prime ausiliarie (se presenti)						
Nome commerciale	Modalità di stoccaggio	Composizione componente principale	Fase di utilizzo	Stato fisico	Metodo misura	Quantità consumata	Frequenza	Modalità di registrazione/conservazione dati
OLI E LUBRIFICANTI GASOLIO PER AUTOTRAZIONE	Silos/ cisternette all'interno dell'area dedicata vd planimetria	Inserire il componente principale (VEDASI SCHEDE TECNICHE)	Descrivere le fasi del processo a cui fanno riferimento CAMBIO OLIO MOTORI E RIFORNIMENTO MEZZI	liquido	ACQUISTI	- OLIO: 1.305 LT; - GASOLIO 90.415 LT.	Annuale	Reporting (dati aggregati annuali) Fatture d'acquisto DOCUMENTI DISPONIBILI A RICHIESTA

Tab. 2		Rifiuti in ingresso*									
Denominazione	CER	Provenienza	Modalità di stoccaggio	Operazione e descrizione e Indicare il codice (D1, D2, R, R2 ecc...)	NP/P Frasi di rischio	Modalità di controllo e di analisi	Quantità rifiuto trattato (t/a)	Tempi di avvio a recupero/smaltimento	Metodo misura	Frequenza	Modalità di registrazione/conservazione dati
VEDASI TABELLA ALLEGATA	Relativo codice	ATTIVITA' ARTIGIANALI ED INDUSTRIALI	Silos/ cisternette/ Aree di deposito	VEDASI TABELLA ALLEGATA	VEDASI TABELLA ALLEGATA ALL'AIA	Controllo visivo/ analisi/ omologazione rifiuti (IO05)	VEDASI TABELLA ALLEGATA	6 mesi/ 1 anno	Secondo il protocollo definito in autorizzazione (DLgs 152/06 e ssmmi DM 5/2/98)	Secondo il protocollo definito in autorizzazione	Reporting (dati aggregati annuali/altro) Documentazione amministrativa (registro C/S, FIR, RdP). DOCUMENTI DISPONIBILI A RICHIESTA.



\* Nel caso di veicoli se sono soggetti alla legge 209/2003 o all'art. 231 del 152/06 e s.m.i. D.Lgs è opportuno differenziare nelle tabelle i quantitativi

Tab. 3	EoW/MPS/Sottoprodotti in ingresso							
Nome commerciale	Modalità di stoccaggio	Composizione componente principale	Metodo di misura	Fase di produzione	Stato fisico	Quantità EoW in ingresso	Frequenza	Modalità di registrazione/conservazione dati
NON APPLICABILE	N.A.	N.A.	N.A.	N.A.	N.A.	N.A.	N.A.	N.A.

(\*) Secondo categoria CECA

**In Uscita**

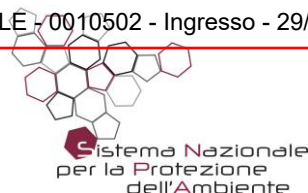
Tab. 4	Prodotti finiti (EoW)							
Nome commerciale	Modalità di stoccaggio	Composizione componente principale	Stato fisico	Metodo di misura	Fase di produzione	Quantità EoW in uscita	Frequenza	Modalità di registrazione/conservazione dati
NON APPLICABILE	N.A.	N.A.	N.A.	N.A.	N.A.	N.A.	N.A.	N.A.

(\*) Secondo categoria CECA

**Tabella A - Parametri monitorati – Metodi di campionamento e misura (\*)**

Parametro/inquinante	Metodo

(\*) Vedasi capitolo 5



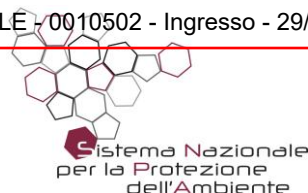
## 5.2 Controllo radiometrico

Deve essere presente nel caso di impianti che ricevono rifiuti potenzialmente contaminati da fonti radiogene. In linea indicativa si suggerisce di verificare la presenza di procedure di valutazione/qualificazione dell'attività del conferitore, preliminare alla stipula del contratto, nonché la presenza di caratterizzazione di base o omologa, eventualmente associata ad un controllo strumentale da eseguire su un campione di rifiuti in ingresso. Qualora l'impianto riceva rifiuti in assenza di pianificazione di filiera, può essere previsto, in relazione alla tipologia di rifiuto, il controllo stringente su tutti i carichi. Nel Piano di Gestione Operativa devono essere indicate le procedure previste nel caso di positività al controllo delle fonti radiogene. Nel caso di controlli strumentali, l'azienda dovrà registrare i controlli eseguiti secondo le modalità dichiarate nel PGO; l'azienda dovrà comunicare all'Autorità competente i casi di anomalia riscontrata entro 24 ore ai sensi dell'art. 29-undecies del D.Lgs. 152/06 e s.m.i., e le relative misure messe in atto. Tali anomalie dovranno poi essere riportate all'interno del Report annuale con le necessarie valutazioni.

<b>Tab. 5</b>				
<b>Materiale in ingresso e uscita</b>				
<b>Materiale controllato</b>	<b>Modalità di controllo</b>	<b>Punto di misura/ Frequenza</b>	<b>Misura rilevata</b>	<b>Modalità di registrazione/ conservazione dati</b>
Tutto il materiale in transito EER 15.01.04 – 17.04.05 VERIFICATO	strumentazione portatile	Cassoni - Ogni singolo carico	SOTTO LA SOGLIA DI RILEVABILITA' (Bq)	SI (REPORTING – documenti disponibili a richiesta)

## 5.3 Consumo risorse idriche

Nel PMC dovranno essere elencati la tipologia di approvvigionamento, il punto di misura stabilito per i controlli e la fase di utilizzo nel processo produttivo. Qualora non siano presenti sistemi di computo separati per le diverse fasi di utilizzo può essere fornita una stima ottenuta attraverso operazioni di calcolo esplicitate per esteso nel Report.



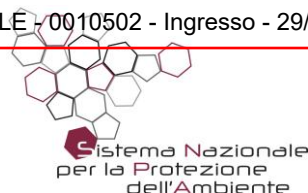
Tab. 6		Risorse idriche						
Tipologia di approvvigionamento (Pozzo, acquedotto, ecc)	Fase di utilizzo	Tipologia (industriale, civile, raffreddamento, ecc.)	Punto di misura	Destinazione	Metodi di misura	U.M.	Frequenza	Modalità di registrazione/ conservazione dati
ACQUEDOTTO	CIVILE + IMPIEGO PER ABBATTIMENTO POLVERI/SPURGHI	CIVILE + IMPIEGO PER ABBATTIMENTO POLVERI/SPURGHI	CONTATORE	PUBBLICA FOGNATURA (CIVILE)	Letture contatore	92.000 LT	Annuale	Reporting (dati aggregati annuali)
ACQUE DI RICICLO	SPURGHI	INDUSTRIALE	PESATURA	SPURGHI CIVILI ED INDUSTRIALI	Pesatura certificata in impianto prima dell'uscita	288.000 Kg	Annuale	Reporting (check-list)

#### 5.4 Risorse energetiche

*Energia consumata/prodotta:* deve essere indicata l'energia consumata e/o prodotta dall'azienda (elettrica e termica), le relative fasi di utilizzo e il punto di misura (o della stima) del dato da reportare. Qualora non siano presenti sistemi di computo separati per le diverse fasi di utilizzo può essere fornita una stima ottenuta attraverso operazioni di calcolo esplicitate per esteso nel Report. È necessario riportare poi il dato di energia consumata e/o prodotta in MWh.

Tab.7		Energia					
Descrizione	Fase di utilizzo	Punto di misura	Metodi di misura	U.M.	Frequenza	Modalità di registrazione/ conservazione dati	
Consumo	Energia elettrica importata da rete esterna	Uffici/impianto	contatore	contatore	MWh	Annuale 15,412	Reporting
Produzione*	N.A.	N.A.	N.A.	N.A.	N.A.	N.A.	N.A.

\*se presente



### 5.5 Combustibili

*Consumo di combustibili impiegati in azienda:* in quest'ambito non si devono considerare i combustibili utilizzati per produzione di energia completamente utilizzata all'interno dell'azienda stessa, (come ad esempio impianti di cogenerazione, pannelli fotovoltaici...), in quanto voce già valutata alla voce precedente. Se possibile, sarà indicato anche il PCI per ciascun combustibile utilizzato e il totale in MWh.

Tab. 8		Combustibili				
Descrizione		Fase di utilizzo	Metodo di misura	Valore	Frequenza	Modalità di registrazione dei controlli effettuati
Consumo	Gasolio	(VEDASI TAB 1) Gasolio per autotrazione, non vi è produzione di energia	Ft acquisto  Colonnina erogatrice con contalitri		Annuale 90.415 LT	Reporting (dati aggregati annuali) DOCUMENTI DISPONIBILI A RICHIESTA

### 5.6 EMISSIONI IN ATMOSFERA

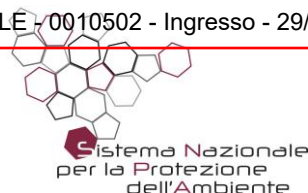
Punti di emissione puntuali: nel PMC vanno elencati i singoli punti di emissione autorizzati o soggetti ad autorizzazione. La ditta è tenuta ad indicare nel PMC i giorni/anno e le ore/giorno potenziali, mentre in sede di reporting la ditta dovrà riportare i valori effettivi di giorni/anno e le ore/giorno di lavoro.

Emissioni diffuse e fuggitive: il Gestore per le misurazioni dovrà utilizzare il programma di rilevazione e riparazione delle perdite (LDAR, *Leak Detection And Repair*)

Emissioni odorigene: il Gestore per le misurazioni dovrà utilizzare l'Olfattometria dinamica conformemente alla norma EN 13725

Qualora sia previsto il monitoraggio della qualità dell'aria nei pressi dell'impianto, dovranno essere monitorati i parametri indicativi per la tipologia di impianto considerato. È opportuno prevedere almeno due punti di misura lungo la direttrice principale del vento dominante: l'una a monte, l'altra a valle dell'impianto. In assenza di una centralina meteo dedicata è possibile individuare una centralina esterna tra quelle gestite dall'Agenzia e prossima all'impianto alla quale fare riferimento, qualora fossero necessari di dati meteo climatici.

L'art. 271 del D.Lgs. 152/2006 e s.m.i., al comma 17 stabilisce le modalità con le quali i metodi di campionamento e di analisi delle emissioni in atmosfera, da utilizzarsi nei controlli da parte dell'Autorità e nei monitoraggi da parte del Gestore, vanno individuati. La gerarchia fissata dal D.Lgs 152/2006 prevede l'utilizzo delle Norme Tecniche CEN. Ove tali norme non siano disponibili per il parametro d'interesse, il metodo andrà individuato con il seguente ordine di priorità decrescente:



- norme tecniche nazionali (es.UNI, UNICHIM);
- norme tecniche ISO;
- norme internazionali (es. EPA, NIOSH);
- norme nazionali previgenti (es. DM 25/08/2000).

Possono in ogni caso essere utilizzati metodi alternativi a quelli individuati in base all'ordinamento sopra descritto a valle di dimostrazione di equivalenza di tali metodi alternativi rispetto a quelli di riferimento; l'equivalenza va comprovata in base a quanto stabilito dalla norma UNI EN 14793:2017.

Le date di effettuazione degli autocontrolli affidati a laboratorio esterno dovranno essere comunicate, con almeno 15 giorni di anticipo, alla Provincia ed al Dipartimento ARPA. Tutte le analisi degli inquinanti richieste all'azienda come monitoraggio/autocontrollo ed indicate nelle tabelle di seguito riportate, dovranno essere eseguite e i relativi rapporti di prova analitici dovranno essere trasmessi entro un termine massimo di 60 giorni dalla data di emanazione del rapporto analitico. Il Report relativo alle operazioni di autocontrollo sulle emissioni in atmosfera deve essere redatto in accordo con il "modello autocontrolli emissioni atmosfera" approvato e pubblicato sul sito di Arpa Piemonte al seguente indirizzo (web....)

In forza della nota 1 alla BAT 34, si reputa opportuno fissare il BAT-AEL per il parametro NH3 mentre un valore guida per il parametro Odori (a 1000 uo/Nm3)

Per quanto concerne il monitoraggio odorigeno in capo al gestore, si reputa opportuno prevedere una rilevazione c/o sorgenti concordate con l'ACC entro 6 mesi dalla notifica del provvedimento congiuntamente alla presentazione del Piano gestione odori di cui alla BAT 12, cui seguirà la definizione da parte dell'ACC della frequenza e tipologia di autocontrolli. In caso di impianti esistenti si valuterà in base alla presenza di ricettori sensibili e segnalazioni ricevute a partire dal rilascio dell'AIA.

### 5.6.1 Inquinanti monitorati in aria puntuali

Tab. 9 Emissioni in aria puntuali										
Punto di emissione	Fase di produzione	Durata emissione giorni/ anno	Durata emissione ore/ giorno	Impianto di abbattimento	Parametro/inquinante	Eventuale parametro indiretto	Metodi di misura	U.M.	Frequenza	Modalità di registrazione/ conservazione dati
NON APPLICABILE	N.A.	N.A.	N.A.	N.A.	N.A.	N.A.	N.A.	N.A.	N.A.	N.A.



<b>Tab. 10 Sistemi di trattamento fumi</b>						
<b>Punto emissione</b>	<b>Fase produttiva</b>	<b>Sistema di abbattimento</b>	<b>Parti soggette a manutenzione</b>	<b>Modalità di controllo e relativa frequenza</b>	<b>Documentazione di riferimento</b>	<b>Modalità di registrazione/ conservazione dati</b>
NON APPLICABILE	N.A.	N.A.	N.A.	N.A.	N.A.	N.A.



### 5.6.2 Emissioni diffuse

Tab. 11	Emissioni diffuse *						
Fase di produzione	Prevenzione	Punto di prelievo	Parametro	Metodi di misura	U.M.	Frequenza	Modalità di registrazione/conservazione dati
NON APPLICABILE	N.A.	N.A.	N.A.	N.A.	N.A.	N.A.	N.A.

(\*) Il sistema LDAR è da valutarsi in situazioni specifiche di particolare complessità e pericolosità. I.O., Procedure tecniche, Schede, registri ai fini del contenimento

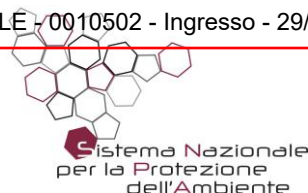
### Tabella B - Parametri/Inquinanti monitorati – Metodi di campionamento e misura (\*)

Parametro/inquinante	Metodo

(\*) Vedasi capitolo 5

### 5.7 Emissioni in acqua

Scarichi idrici: la ditta, analogamente ai punti di emissione in atmosfera, è tenuta ad esplicitare i giorni/anno e le ore/giorno potenziali di funzionamento dello scarico (come autorizzato dall'Ente Competente) mentre in sede di reporting la ditta dovrà riportare i valori effettivi di giorni/anno e le ore/giorno di lavoro. In materia di tutela delle acque l'AIA deve prevedere il rispetto delle disposizioni in materia di tutela delle acque dall'inquinamento (D.Lgs 152/06 Parte Terza). In particolare per quanto concerne le acque meteoriche di dilavamento e le acque di prima pioggia l'art. 113 del medesimo decreto rinvia alla normativa regionale di settore. A tale proposito il Piano di Tutela delle Acque distingue le aree esterne adibite ad attività produttive (aree scoperte con presenza di depositi non protetti dagli eventi meteorici o di lavorazioni con significativo rischio di dilavamento) dalle superfici non adibite ad attività di deposito o lavorazione, anche se appartenenti ad aree industriali. Per le acque meteoriche incidenti sulle superfici scolanti deve essere predisposto dal gestore un piano di gestione delle acque meteoriche, autorizzato dall'autorità competente e il relativo trattamento.



### 5.7.1 Inquinanti monitorati all'ingresso del depuratore

Tab. 12		Ingresso impianto di depuratore				
Punto di prelievo	Parametro	Metodo di misura	Eventuale parametro sostitutivo	U.M.	Frequenza	Modalità di registrazione/conservazione dati
NON APPLICABILE	N.A.	N.A.	N.A.	N.A.	N.A.	N.A.

### 5.7.2 Inquinanti monitorati all'uscita dal depuratore

Le date di effettuazione degli autocontrolli affidati a laboratorio esterno dovranno essere comunicate, con almeno 15 giorni di anticipo, alla Provincia, al Dipartimento ARPA e al S.I.I.. Tutte le analisi degli inquinanti richieste all'azienda come monitoraggio/autocontrollo indicate nelle tabelle di seguito riportate, dovranno essere eseguite da un laboratorio accreditato ed i relativi rapporti di prova analitici dovranno essere trasmessi entro un termine massimo di 60 giorni dalla data di emanazione del rapporto analitico.

Tab. 13		Uscita depuratore					
Punto di prelievo	Parametro	Durata emissione h/ giorno	Durata emissione gg/ anno	Metodo di misura	U.M.	Frequenza	Modalità di registrazione/conservazione dati
USCITA IMPIANTO TRATTAMENTO ACQUE PRIMA PIOGGIA	AMMISSIBILITA' IN CORPO IDRICO SUPERFICIALE Parametri: allegato 2 tabella 2-IV della L.R. 13/90	DISCONTINUO	DISCONTINUO	N.A.	N.A.	DISCONTINUO VERIFICA AMMISSIBILITA' IN CORPO IDRICO SUPERFICIALE  ANNUALE	CONSERVAZIONE CERTIFICATO ANALITICO (DOCUMENTI DISPONIBILI A RICHIESTA)

(\*) Linea acque proveniente da flussi diversi dalle acque meteoriche

- pHmetro sezione flocculazione
- pHmetro con temperatura prima dello scarico finale
- conducimetro prima dello scarico finale
- torbidimetro prima dello scarico finale
- misuratore di portata



L'AZIENDA NON E' DOTATA DI IMPIANTO DI DEPURAZIONE, MA DI UN IMPIANTO DI TRATTAMENTO ACQUE METEORICHE DI PRIMA E SECONDA PIOGGIA SITUATO NEL PIAZZALE ADIACENTE ALL'IMPIANTO. VI E' INOLTRE UNA VASCA CIECA DA 2 MC POSTA SOTTO IL CAPANNONE RIFIUTI.

Tab. 14						
Gestione impianto di depurazione						
Sezione di trattamento	Elementi caratteristici di ciascuno sezione	Dispositivi di controllo	Punti di controllo del corretto funzionamento	Modalità di controllo e relativa frequenza	Documentazione di riferimento	Modalità di registrazione/ conservazione dati
ACQUE METEORICHE	IMPIANTO DI TRATTAMENTO ACQUE METEORICHE	MANUALI	POZZETTO CAMPIONAMENTO	VERIFICA PERIODICA E AD OGNI EVENTO ATMOSFERICO VERIFICA DELLA VASCA + CONTROLLO ANALITICO ANNUALE	AMMISSIBILITA' IN CORPO IDRICO SUPERFICIALE Parametri: allegato 2 tabella 2-IV della L.R. 13/90	CONSERVAZIONE CERTIFICATO ANALITICO (DOCUMENTI DISPONIBILI A RICHIESTA)
VASCA CIECA CONTROLLO DELLO STATO DI CONSERVAZIONE E DEL VOLUME RESIDUALE DELLA VASCA	SI RIMANDA ALLA SPECIFICA PROCEDURA IO10	ASTA E STRUMENTI METROLOGICI COMUNI	SECONDO SPECIFICA PROCEDURA	CONTROLLO SETTIMANALE SVUOTAMENTO VASCA CON CADENZA SEMESTRALE REGISTRAZIONE SUL MODULO IO10_02B	I.O., Procedure tecniche, Schede, registri	IO10_02B FIR AVVENUTO SMALTIMENTO CON CADENZA SEMESTRALE CALENDARIZZAZIONE DELLE ATTIVITA'

**Tabella C - Parametri/Inquinanti monitorati – Metodi di campionamento e misura (\*)**

Parametro/inquinante	Metodo

(\*) Vedasi capitolo 5



### 5.8 Rumore

La verifica dell'impatto acustico deve essere rielaborata/aggiornata attraverso le opportune misurazioni fonometriche ogni qualvolta siano previste modifiche impiantistiche significative presso lo stabilimento o variazioni della classificazione acustica del territorio comunale.

Per il monitoraggio dell'impatto acustico devono essere eseguite misure in punti rappresentativi almeno dei ricettori potenzialmente critici, vale a dire nei quali la valutazione di impatto acustico prevede il verificarsi di livelli (di immissione, emissione e/o differenziali) inferiori al rispettivo limite, di meno di 5 dB per l'immissione, meno di 3 dB per l'emissione e meno di 1 dB nel caso di limiti differenziali. Nel caso non sia previsto il verificarsi delle condizioni di cui sopra, deve essere comunque eseguito un monitoraggio in almeno un punto, riferito al ricettore dove si sono stimati i livelli più alti in relazione ai limiti ivi applicabili. I parametri da misurare sono i livelli acustici da confrontare con il limite per il quale è stata evidenziata la potenziale criticità. Le metodologie di misura devono essere conformi alla normativa vigente (DM 16/3/98 e, in particolare, secondo le Linee guida di cui all'Allegato 2 del DM 31.01.2005 "Emanazione di linee guida per l'individuazione e l'utilizzazione delle migliori tecniche disponibili, per le attività elencate all'allegato 1 del d.lgs. 4.8.1999 n.372") e devono consentire di valutare il parametro richiesto (LAeq,TR o Ld) mediante tecnica di integrazione continua o campionamento. Le misure devono essere eseguite in condizioni di funzionamento a regime degli impianti e/o nelle condizioni non ordinarie prevedibili con maggiore impatto acustico nei confronti di ciascuno dei ricettori, come risulta dalla valutazione di impatto. Le misure devono essere eseguite presso i ricettori; qualora ciò non fosse possibile deve essere individuata una posizione di misura (nelle vicinanze del ricettore o in prossimità della sorgente) che consenta di stimare il livello presso il ricettore.

### 5.9 Rifiuti in uscita

Nel PMC devono essere elencati i rifiuti prodotti dall'impianto (quelli per il quale l'impianto non è adibito e cioè gli scarti): la produzione di rifiuti dell'impianto va suddivisa in funzione dell'origine del rifiuto, indicando quali sono i rifiuti prodotti dal ciclo di lavorazione, i rifiuti di manutenzione dell'impianto e altre tipologie di rifiuti prodotti dall'attività (uffici, ...), specificandone la destinazione. Anche in questo caso dovranno essere eseguite delle analisi sui rifiuti prodotti dall'impianto; analogamente all'analisi dei rifiuti in ingresso, si suggerisce di suddividere i rifiuti prodotti in funzione della loro tipologia/destino, individuando dei pacchetti analitici minimi. Per talune categorie di rifiuti (tipicamente quelli prodotti dalle attività di manutenzione) per i quali non sono individuabili analisi che forniscano ulteriori informazioni utili alla loro classificazione, le analisi possono venire sostituite da un controllo merceologico. Tutte le verifiche analitiche condotte sui rifiuti in uscita devono essere tenute presso l'impianto. (anche quelle effettuate da un laboratorio esterno o direttamente dall'impianto di destino).

Nel caso in cui la tipologia di rifiuti prodotti subisca delle variazioni rispetto a quanto riportato dichiarato in sede di riesame/rilascio dell'AIA sarà cura dell'azienda evidenziarlo nel report annuale e durante i controlli dell'organo competente.



Tab. 15	Rifiuti prodotti										
Denominazione	CER	Modalità di stoccaggio	Fase di produzione	Indicazione operazione di smaltimento/recupero a cui sono destinati	P/NP	Modalità di controllo e di analisi	Parametro	Metodo misura	U.M.	Frequenza	Modalità di registrazione/conservazione dati
ELENCO RIFIUTI PRODOTTI IN QUALITA' DI PRODUTTORE INIZIALE O DI NUOVO PRODUTTORE (VEDASI TABELLA ALLEGATA: IMP_0004060_raccolta_dati_2025)	Relativo codice	Cassoni/contenitori vari big bags e cisternette (IBC)/ Aree di deposito numerate	NOSTRE LAVORAZIONI INTERNE.	Vedi tabella (R13-R12/D15-D13)	(sigla HP solo per i pericolosi)	Omologa interna (IO 05) classificazione rifiuti		Laboratorio esterno certificato.	Ton/kg (solidi) m <sup>3</sup> (liquidi)	A conferimento	Reporting Documentazione amministrativa (registro C/S, FIR, RdP)

**Tabella D - Parametri/Inquinanti monitorati – Metodi di campionamento e misura (\*)**

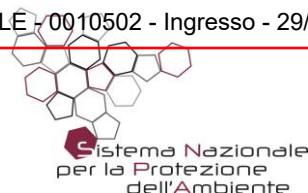
Parametro/inquinante	Metodo

(\*) Vedasi capitolo 5

### 5.10 SUOLO E ACQUE SOTTERRANEE

Nel PMC dovrebbe essere previsto un monitoraggio visivo, con frequenza settimanale/mensile, dell'integrità e impermeabilizzazione delle platee, dei cordoli di contenimento e di ogni altra struttura atta alla tutela del suolo. Il reporting è necessario solo in caso di anomalie. Eventualmente dovranno essere previsti dei controlli ai sensi dell'art. 29-sexies comma 6-bis valutati in sede di rilascio dell'AIA definendo quindi i relativi controlli in capo ad Arpa.

Le date di effettuazione degli autocontrolli affidati a laboratorio esterno dovranno essere comunicate, con almeno 15 giorni di anticipo, alla Provincia ed al Dipartimento ARPA. Tutte le analisi degli inquinanti richieste all'azienda come monitoraggio/autocontrollo ed indicate nelle tabelle di seguito riportate, dovranno essere eseguite da un tecnico abilitato e i relativi rapporti di prova analitici dovranno essere trasmessi entro un



termine massimo di 60 giorni dalla data di emanazione del rapporto analitico.

Tab. 16		Suolo				
Punto di prelievo	Modalità di controllo	Parametro	Metodo di misura (incertezza)	U.M.	Frequenza	Modalità di registrazione/ conservazione dati
NON APPLICABILE	N.A.	N.A.	N.A.	N.A.	N.A.	N.A.

Tab. 17		Acque sotterranee				
Punto di prelievo	Modalità di controllo	Parametro	Metodo di misura (incertezza)	U.M.	Frequenza	Modalità di registrazione/ conservazione dati
NON APPLICABILE	N.A.	N.A.	N.A.	N.A.	N.A.	N.A.

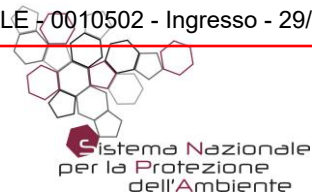
#### Tabella E - Parametri/Inquinanti monitorati – Metodi di campionamento e misura (\*)

Parametro/inquinante	Metodo

(\*) Vedasi capitolo 5

## 6. GESTIONE DELL'IMPIANTO PRODUTTIVO

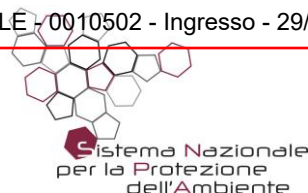
Gli impianti certificati ISO 14001 e/o registrati EMAS possono sostituire, con il manuale di Sistema di Gestione Ambientale, il piano di gestione nel caso in cui tali procedure di qualità contemplino tutti gli aspetti illustrati nel seguente capitolo. Si ritiene necessario che le aziende prevedano procedure, controlli e monitoraggi volti alla verifica e al mantenimento di un livello di efficienza adeguato sia per quanto riguarda gli impianti di produzione che in merito alle tecniche di contenimento delle emissioni nell'ambiente. Il capitolo prevede una parte generale e una parte specifica per alcune tipologie di impianti. L'azienda è tenuta a presentare procedure e registri predisposti per i sistemi di gestione ambientale (ISO 14001 o EMAS) oppure documenti ad uso interno purché siano formalizzati dalla Direzione. I parametri e le indicazioni contenute nel seguente capitolo rappresentano i contenuti minimi utilizzabili dall'azienda in merito alle problematiche associate all'ottimizzazione del ciclo produttivo e all'efficienza delle tecniche di contenimento delle emissioni nell'ambiente integrabili in funzione della conoscenza dell'attività da parte del Gestore. I contenuti del Piano di Gestione Operativo (PGO), una volta valutati ed eventualmente integrati nel corso dell'istruttoria, diventeranno parte integrante del PMC e quindi vincolanti pur senza la necessità di trasmissione nel report, salvo le registrazioni di manutenzioni con esito negativo, anomalie o non conformità riscontrate a cui dovranno far seguito, in caso di incidenza in modo significativo sull'ambiente, alle comunicazioni previste dall'art. 29-undecies del D.Lgs. 152/06 e s.m.i..



Gli impianti di stoccaggio e trattamento presentano alcuni aspetti critici quali gli aspetti relativi al flusso dei rifiuti. Inoltre vanno individuate le dotazioni tecniche che permettono di limitare al minimo i rischi di inquinamento. Per tutte le dotazioni, devono essere individuate anche le procedure di manutenzione necessarie a mantenerle in efficienza. Data la natura molto eterogenea degli impianti e dei rifiuti trattati non è possibile stendere un elenco esaustivo delle possibili fonti di inquinamento ma in linea generale sono da attendersi quelle sotto elencate.

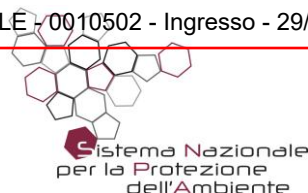
La registrazione delle letture della strumentazione di autocontrollo e degli interventi di manutenzione deve essere accompagnata dalla firma dell'operatore che l'ha effettuata.

Il Gestore è tenuto a indicare anche gli aspetti critici relativi alle emissioni diffuse, fuggitive ed odorigene descrivendo le azioni atte al contenimento o alla mitigazione delle stesse, individuando le caratteristiche dei siti sensibili e di eventuali recettori interessati dal problema.



### 6.1 Sistemi di controllo delle fasi critiche del processo

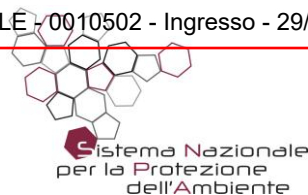
Tab. 18		Sistemi di controllo					
Fase di lavorazione	Strumentazione	Parametri e frequenze				Documentazione di riferimento	Modalità di registrazione/conservazione dati
		Parametri	Frequenza controllo	Modalità di controllo	Tipo di intervento		
VERIFICA DELLE AREE	MONITORAGGIO	VERIFICA VISIVA	SETTIMANALE A CURA DEL PERSONALE INTERNO  SEMESTRALE A CURA DEL PERSONALE INTERNO  TRIENNALE A CURA DI TECNICO ESTERNO	CONTROLLO VISIVO SETTIMANALE  VERIFICA SECONDO PROCEDURA SEMESTRALE (reporting IO10_02A)	RIPARAZIONE IN CASO DI USURA	I.O.10, Procedure tecniche, Schede, registri	Nel corso dell'anno 2025 verifiche interne che non hanno evidenziato n.c. (verificato con cadenza settimanale/semestrale). Verifica triennale effettuata in data 30/09/2024 a cura tecnico abilitato (documenti disponibili a richiesta)
CONTROLLO BACINI DI CONTENIMENTO POSTI IN CORRISPONDENZA DEI RIFIUTI LIQUIDI	MONITORAGGIO	VERIFICA VISIVA	SETTIMANALE A CURA DEL PERSONALE INTERNO  TRIENNALE A CURA DI TECNICO ESTERNO	CONTROLLO VISIVO	RIPARAZIONE IN CASO DI USURA	ISTRUZIONE OPERATIVA MOD IO02  MOD IO02_1	Nel corso dell'anno 2025 verifiche interne che non hanno evidenziato n.c. (verificato con cadenza settimanale). Verifica triennale effettuata in data 30/09/2024 a cura tecnico abilitato (documenti disponibili a richiesta)
GESTIONE DELLE EMERGENZE	PROVE PRATICHE	PROVE PRATICHE	ANNUALE	VERIFICA EFFICACIA A CURA RT IMPIANTO	PROVA PRATICA	PG02, P.E.E., P.E.I.	Reporting (documenti disponibili a richiesta)



ANALISI DEI DATI	MONITORAGGIO	ANALISI STATISTICA GESTIONE RIFIUTI E CONSUMI	SEMESTRALE	ANALISI STATISTICA GESTIONE RIFIUTI E CONSUMI	ANALISI STATISTICA GESTIONE RIFIUTI E CONSUMI	PG10 (procedura interna)	Reporting (documenti disponibili a richiesta)
NC	VERIFICA DELLE NC	ANALISI STATISTICA E ADOZIONE AC	SULLA BASE DELLA PG12	ANALISI ROOTH CAUSE	SECONDO SPECIFICHE AC	PG12	Reporting N/A

## 6.2 Interventi di manutenzione ordinaria sui macchinari

Tab. 19		Manutenzione macchinari				
Fase di lavorazione	Macchina	Tipo di intervento e frequenze			Documentazione di riferimento	Modalità di registrazione/ conservazione dati
		Tipo di intervento	Frequenza controllo	Modalità di controllo		
GESTIONE RIFIUTI	ELENCO MACCHINE E ATTREZZATURE	MANUTENZIONE ORDINARIA SECONDO QUANTO INDICATO DA LIBRETTO USO E MANUTENZIONE  MANUTENZIONE ORDINARIA	SECONDO QUANTO INDICATO DA LIBRETTO USO E MANUTENZIONE  Controllo statistico degli eventi	Controllo statistico degli eventi	I.O., Procedure tecniche, Schede, registri	REPORTING 1 - PRESSA BONFIGLIOLI (fuori servizio dal 2024); 2 – TRITURATORE LINDER URRACO; 3 – RAGNO CATERPILLAR DAD9X00484; 4 – MANITOU AGH079 MLT961. (CHECK LIST ALLEGATE).
STRUMENTI DI MISURA	TARATURA PERIODICA	TARATURE PERIODICA STRUMENTI	TRIENNALE	VERIFICA PERIODICA ENTE	PG06	REPORTING 2 PESE IMPIANTO (VEDASI DOCUMENTAZIONE DI TARATURA ALLEGATA).



### 6.3 Aree di stoccaggio (vasche, serbatoi, bacini di contenimento etc.)

Tab. 20 Vasche e sistemi di contenimento												
Struttura contenim.	Contenitore chiuso			Bacino di contenimento			Accessori (pompe, valvole, ...)			Documentazione di riferimento	Modalità di registrazione/conservazione dati	
Sigla di riferimento	Tipo di controllo	Freq.	Modalità di registrazione	Tipo di controllo	Freq.	Modalità di registrazione	Tipo di controllo	Freq.	Modalità di registrazione			
CONTROLLO DELLO STATO DI CONSERVAZIONE E VERIFICA CAPACITA' DI CONTENIMENTO	* ASTA E STRUMENTI METROLOGICI COMUNI	* CONTROLLO SEMESTRALE	IO10_02B	CONTROLLO VISIVO IO02	* CONTROLLO SETTIMANALE E REGISTRAZIONE SUL MODULO IO02_1	IO02_1	N/A				I.O. 10 I.O. 02	Reporting

\* in base alle caratteristiche qualitative del contenuto, caratteristiche tecniche ed età del contenitore/bacino

## 7. INDICATORI DI PRESTAZIONE

Vanno indicati gli indicatori di *performance* (consumi e/o le emissioni riferiti all'unità di produzione annua o all'unità di materia prima, o altri indicatori individuati). In particolare è opportuno che ciascun indicatore prenda a riferimento al denominatore il consumo/prodotto/inquinante mentre al denominatore la quantità di rifiuto trattato nell'impianto.

### 7.1 Monitoraggio degli indicatori di performance

Tab. 21 Indicatori di performance					
Indicatore di performance	Descrizione	U.M.	Modalità di calcolo (specificare se M, S o C)*	Frequenza autocontrollo	Modalità di registrazione
Energia BAT 21 SI RIMANDA ALLE BAT PRESENTATE IN SEDE DI RINNOVO A.I.A.	consumo combustibile specifico	mc, litri/ton di rifiuti in ingresso	C	SEMESTRALE	Reporting (dati aggregati annuali)
	consumo energia elettrica specifica	MWh/ ton di rifiuti in ingresso	C	SEMESTRALE	
	produzione di energia termica specifica da fonti rinnovabili	MWh/ ton di rifiuti in ingresso	N.A.	N.A.	



Tab. 21		Indicatori di performance			
Indicatore di performance	Descrizione	U.M.	Modalità di calcolo (specificare se M, S o C)*	Frequenza autocontrollo	Modalità di registrazione
Rifiuti in ingresso (VEDASI TABELLA ALLEGATA)	Quantitativo specifico rifiuti non pericolosi sul totale rifiuti in ingresso	Ton/ ton	M/C	SEMESTRALE	
	Quantitativo specifico rifiuti pericolosi sul totale rifiuti in ingresso	Ton/ ton	M/C	SEMESTRALE	
Rifiuti prodotti (VEDASI TABELLA ALLEGATA)	Produzione specifica rifiuti non pericolosi prodotti rispetto al quantitativo di rifiuti in ingresso	Ton/ ton	M/C	SEMESTRALE	
	Produzione specifica rifiuti pericolosi prodotti rispetto al quantitativo di rifiuti in ingresso	Ton/ ton	M/C	SEMESTRALE	
MPS-EoW uscita stabilimento	Prodotto specifico rispetto al quantitativo di rifiuti in ingresso	Ton/ ton	N.A.-	N.A.-	
Emissioni in atmosfera (puntuale+diffusa)	Emissione annuale specifica singolo inquinante di stabilimento	kg/ anno	N.A.-	N.A.-	
Uscita impianto di depurazione	Emissione annuale specifica singolo inquinante di stabilimento	Kg/anno	N.A.-	N.A.-	

\* M, S, C = Misura, Stima, Calcolo



## 8. RESPONSABILITA' NELL'ESECUZIONE DEL PIANO

Nell'attuazione del suddetto piano, il Gestore ha l'obbligo di dare le seguenti comunicazioni:

- trasmissione delle relazioni periodiche di cui al PMC ad ARPA, alla Provincia e al Comune interessato;
- comunicazione all'autorità competente per il controllo, ad ARPA territorialmente competente, alla Provincia e al Comune interessato dell'eventuale non rispetto delle prescrizioni contenute nell'AIA;
- tempestiva informazione ARPA territorialmente competente, Provincia e al Comune interessato, nei casi di malfunzionamenti o incidenti, e conseguente valutazione degli effetti ambientali generatisi.

Le comunicazioni ed i rapporti debbono sempre essere firmati dal Gestore dell'impianto. Il Gestore ha l'obbligo di notifica delle eventuali modifiche che intende apportare all'impianto. Dal rilascio dell'AIA il Gestore deve applicare le modalità contenute nel PMC.

### 8.1 Soggetti che hanno competenza nell'esecuzione del Piano

Soggetti	Affiliazione	Nominativo del referente
Gestore dell'impianto		CLERICO PRIMINO
Autorità competente	Provincia di BIELLA, Settore Tutela Ambientale	
Ente di Controllo	ARPA	

### 8.2 ATTIVITA' A CARICO DELL'ENTE DI CONTROLLO

L'ente di controllo (ARPA) svolge le seguenti attività, con onere a carico del gestore, secondo quanto previsto dall'art. 29-decies del D. Lgs. 152/2006 e s.m.i..

Le frequenze dei controlli ordinari, ai sensi dell'art. 29 decies comma 11-bis e 11-ter del D.Lgs. 152/2006 e s.m.i. saranno definite in relazione al profilo di rischio che sarà computato in capo all'installazione, con aggiornamento annuale, secondo i criteri definiti nel Piano di Ispezione Ambientale regionale recepito con DGR 9 maggio 2016 n. 44-3272. I campionamenti di parte pubblica, in capo ad Arpa Piemonte, verranno definiti secondo il Piano di Ispezione ambientale e riguarderanno i punti e i parametri oggetto del presente piano con una frequenza uguale od inferiore alla frequenza in capo al Gestore.

## 9. CONSERVAZIONE DEI DATI E COMUNICAZIONE DEI RISULTATI DEL MONITORAGGIO

### 9.1 Modalità di conservazione dati

La ditta dovrà conservare tutti i dati (misurazioni, campionamenti, letture contatori, analisi, indicatori ambientali, ecc.) richiesti nel presente piano annotandoli su registri cartacei e/o informatici secondo quanto specificato nelle singole tabelle dei capitoli 5, 6, 7. Tali dati devono essere tenuti a disposizione delle autorità competenti al controllo.

### 9.2 Trasmissione dei dati all'autorità competente

Entro il **31 maggio** di ogni anno la ditta dovrà procedere a comunicazione telematica dei report annuali all'Autorità Competente, all'Organo di Controllo (ARPA) e per conoscenza al Comune così come definito nelle prescrizioni generali al presente atto autorizzativo.

Il report redatto dall'azienda annualmente dovrà contenere una sintesi dei risultati del presente piano di monitoraggio e controllo raccolti nell'anno solare precedente ed una relazione che includa analisi, valutazioni e considerazioni sull'andamento dell'attività IPPC basate sugli accertamenti



effettuati con le frequenze indicate nelle tabelle contenute nei diversi capitoli del presente Piano e che evidenzia la conformità dell'esercizio dell'impianto alle condizioni prescritte nell'AIA di cui il presente Piano è parte integrante. Inoltre dovrà essere effettuata un'analisi che tenga conto dello storico dei dati, dal rilascio dell'AIA, così da valutare il trend di andamento nel tempo. In particolare per ogni indicatore ambientale, dovranno essere riportate le valutazioni di merito rispetto agli eventuali valori definiti dalle Linee Guida settoriali disponibili sia in ambito nazionale che comunitario.

I dati quantitativi richiesti dal PMC, compresi gli esiti analitici dei rapporti di prova, dovranno essere inseriti nel portale (WEB...). In attesa della costituzione del sistema di registrazione dati l'azienda dovrà riportare in allegato al report tutti i dati rilevati mensilmente e/o annualmente, mentre per quanto riguarda le misurazioni in continuo e giornaliero sarà sufficiente che l'azienda riporti, nel medesimo allegato, un'elaborazione mensile dei dati ottenuti evidenziando eventuali dati anomali se si sono verificati e/o le comunicazioni effettuate ai sensi dell'art. 29-undecies.

Poiché tale allegato sarà messo a disposizione del pubblico così come stabilito dall'art. 29-decies c. 2 del D.Lgs. 152/2006 e s.m.i., nel caso in cui in esso siano contenute informazioni che ad avviso del gestore non devono essere diffuse per ragioni di riservatezza industriale, commerciale o personale, di tutela della proprietà intellettuale e di pubblica sicurezza o difesa nazionale, dovrà essere trasmessa anche una versione del report annuale priva delle informazioni riservate.

Come già evidenziato sopra, tutti i dati devono essere accompagnati da valutazioni e considerazioni di carattere ambientale e dalla definizione di un bilancio ambientale annuale sui consumi e sulle emissioni.

### **Impostazione del Report relativo alle operazioni di autocontrollo periodico sulle emissioni in atmosfera.**

Il Report relativo alle operazioni di autocontrollo sulle emissioni in atmosfera deve essere redatto secondo quanto approvato e pubblicato sul sito di Arpa Piemonte al seguente indirizzo <https://www.arpa.piemonte.it/approfondimenti/temi-ambientali/aria/controlli-sulle-emissioni-in-atmosfera> - Report Autocontrolli Emissioni.

### **9.3 INFORMAZIONI PRTR**

In applicazione al DPR 157/2011, si prescrive che a commento finale del report annuale il Gestore trasmetta anche una sintetica relazione inerente all'adempimento a tale disposizione, secondo uno dei due seguenti schemi di seguito elencati:

1. nel caso **il complesso sia escluso dall'obbligo di presentazione della dichiarazione PRTR** il Gestore dovrà indicare in allegato al report:
  - a) codice PRTR attività principale (cfr. tabella 1, Appendice 1 del DPR 157/2011);
  - b) motivo di esclusione dalla dichiarazione <sup>(1)</sup>;
2. nel caso **il Gestore abbia effettuato la dichiarazione PRTR**:
  - a) codice PRTR attività principale (cfr. tabella 1, Appendice 1 del DPR 157/2011);
  - b) inserimento nel format dei dati <sup>(2)</sup> contenuti nella dichiarazione trasmessa ad ISPRA entro il 30 aprile.

\*\*\*\*\*

<sup>1</sup> ( ) L'obbligo di dichiarazione sussiste se:

- l'emissione di almeno un inquinante nell'aria, o nell'acqua o nel suolo risulta superiore al corrispondente valore soglia individuato dalla tab. A2 del DPR 157/2011 (che corrisponde allegato II del Regolamento CE n. 166/06);  
 - il trasferimento fuori sito di inquinanti nelle acque reflue risulta superiore al corrispondente al valore soglia individuato dalla tab. A2 del DPR 157/2011 (che corrisponde allegato II del Regolamento CE n. 166/06);  
 - il trasferimento fuori sito di rifiuti risulta superiore ai valori soglia che sono 2 t/anno e 2000 t/anno rispettivamente per i rifiuti pericolosi e non pericolosi.

<sup>2</sup> L'emissione di uno o più inquinanti in aria, nell'acqua o nel suolo, trasferimenti fuori sito di inquinanti nelle acque reflue e/o trasferimento di rifiuti fuori sito.