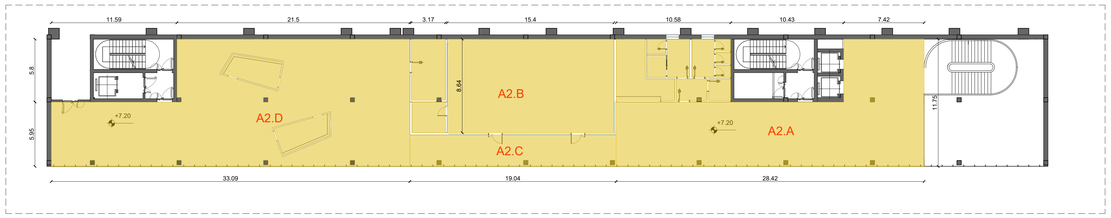

Pianta Livello +7.20 -1.00 -sup utile
scala 1:200

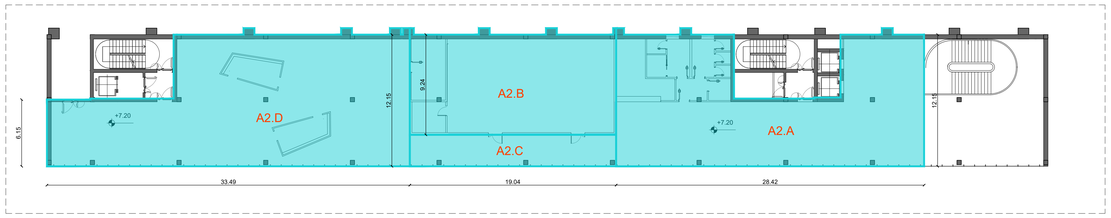

Pianta Livello +7.20 -sup lorda
scala 1:200

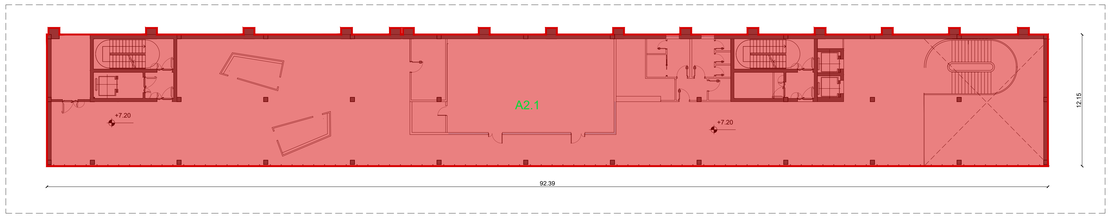

Pianta Livello +7.20 -sup Totale
scala 1:200

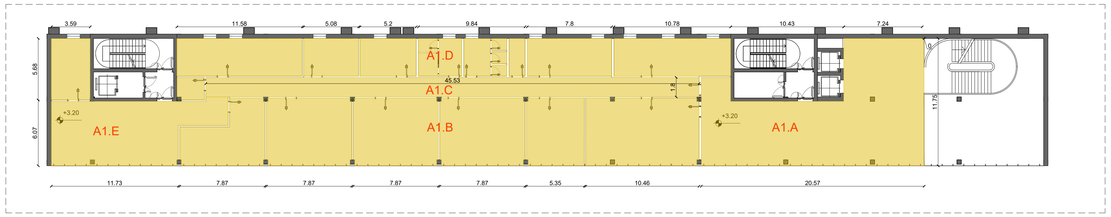

Pianta Livello +3.20 -sup utile
scala 1:200

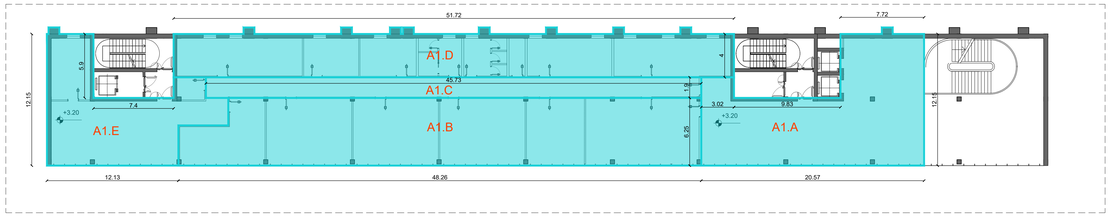

Pianta Livello +3.20 -sup lorda
scala 1:200

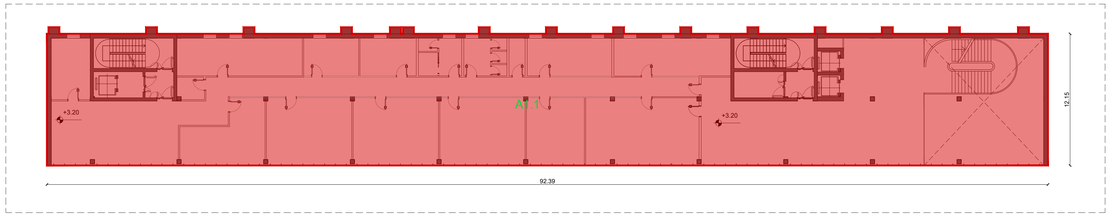

Pianta Livello +3.20 -sup Totale
scala 1:200

KEYPLAN

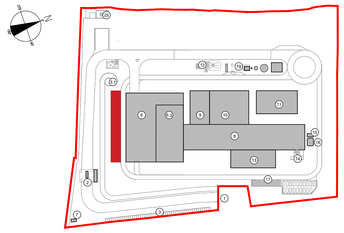

LEGENDA

PROGETTO

- Superficie Totale
- Superficie Lorda
- Superficie Utile

AX.1 Codice Superficie Totale
- numero progressivo identificativo dell'area
- numero identificativo del livello
- lettera identificativa dell'edificio

AX.A Codice Superficie Lorda
- lettera progressivo identificativa dell'area
- numero identificativo del livello
- lettera identificativa dell'edificio

Per la destinazione d'uso dei locali fare riferimento all' elaborato architettonico: CAVP09U10000CDN080010100

PROGETTO		
SUPERFICIE TOTALE		
Edificio A -Centro visitatori		
piano -2	A-2.1	1069,19
piano -1	A-1.1	2361,78
piano 0	A0.1	1110,54
piano 1	A1.1	1131,59
piano 2	A2.1	1131,59
Totale		**6804,69**

PROGETTO		
SUPERFICIE LORDA		
Edificio A -Centro visitatori		
piano -2	A0.A	276,85
	A0.B	298,58
	A0.C	258,62
piano -1		
piano 0	A0.A	189,22
	A0.B	177,57
	A0.C	233,05
	A0.D	105,96
	A0.E	254,12
piano 1	A1.A	180,41
	A1.B	289,95
	A1.C	86,78
	A1.D	211,69
	A1.E	119,11
piano 2	A2.A	289,26
	A2.B	177,52
	A2.C	55,37
	A2.D	339,75
Totale		**3543,81**

PROGETTO		
SUPERFICIE UTILE		
Edificio A -Centro visitatori		
piano -2	A0.A	245,25
	A0.B	273,53
	A0.C	233,68
piano -1		
piano 0	A0.A	174,4
	A0.B	163,17
	A0.C	192,74
	A0.D	98,34
	A0.E	219,52
piano 1	A1.A	171,37
	A1.B	282,54
	A1.C	81,94
	A1.D	172,44
	A1.E	106,49
piano 2	A2.A	268,35
	A2.B	159,58
	A2.C	55,39
	A2.D	317,46
Totale		**3216,19**

NOTE:
- Per verifiche urbanistiche fare riferimento elaborato :"CAVP09O10000CAA0800501 - Relazione urbanistica"
-Le quote di livello sono relative alla q.ta ±0.00 di progetto, corrispondente a +225.80 m s.l.m.

Revisione interna	Data	Descrizione revisione	Redazione
00	Novembre 2022	Prima emissione	crew

Numero documento interno: CAVP09U10000CDN0800202
Derivato da: -

Committente / *Client*: a2a LIFE COMPANY

A2A Ambiente S.p.A.
Ingegneria Ambiente
Via Olgettina 25
20132 Milano
T [+39] 02 2729 81
ingegneria.ambiente@a2a.eu
www.a2aambiente.eu

Titolo progetto: Impianto per la produzione di energia elettrica e termica mediante combustione di rifiuti speciali non pericolosi sito in Comune di Cavaglià (BI)

Titolo documento: Verifica parametri STot - SL - SUL:
Fabbricato centro visitatori, uffici e spogliatoi 2/2

Numero Tavola: Tav.53/2
Scala: 1:200
Scala plottaggio: 1:1

Fornitore: CREW GRUPPO FERROVIE DELLO STATO ITALIANE
Via Cefalonia 70 Crystal Palace
25124 Brescia
T [+39] 030 221166
info@crew.it

Progettista: C. TUDDI
ORDINE DEGLI ARCHITETTI PIANIFICATORI PAESAGGISTI E CONSERVATORI DELLA PROVINCIA DI BRESCIA 1270 CLAUDIO TURRINI

Verifica: M.Mazzarella

Proponente - Legale Rappresentante: F. Roncari

Approvazione: C.Donati

E' vietato consegnare a terzi o riprodurre questo documento, utilizzarne il contenuto o renderlo comunque noto a terzi senza autorizzazione. Ogni infrazione comporta il risarcimento dei danni subiti. Sono riservati tutti i diritti derivanti dalla concessione di brevetti per invenzioni, di modelli industriali di utilità e di disegni o modelli.
The reproduction, distribution and utilization of this document as well the communication of its contents to others without express authorization in prohibited. Offenders will be held liable for the payment of damages. All rights reserved in the event of the grant of patent, utility model or design.