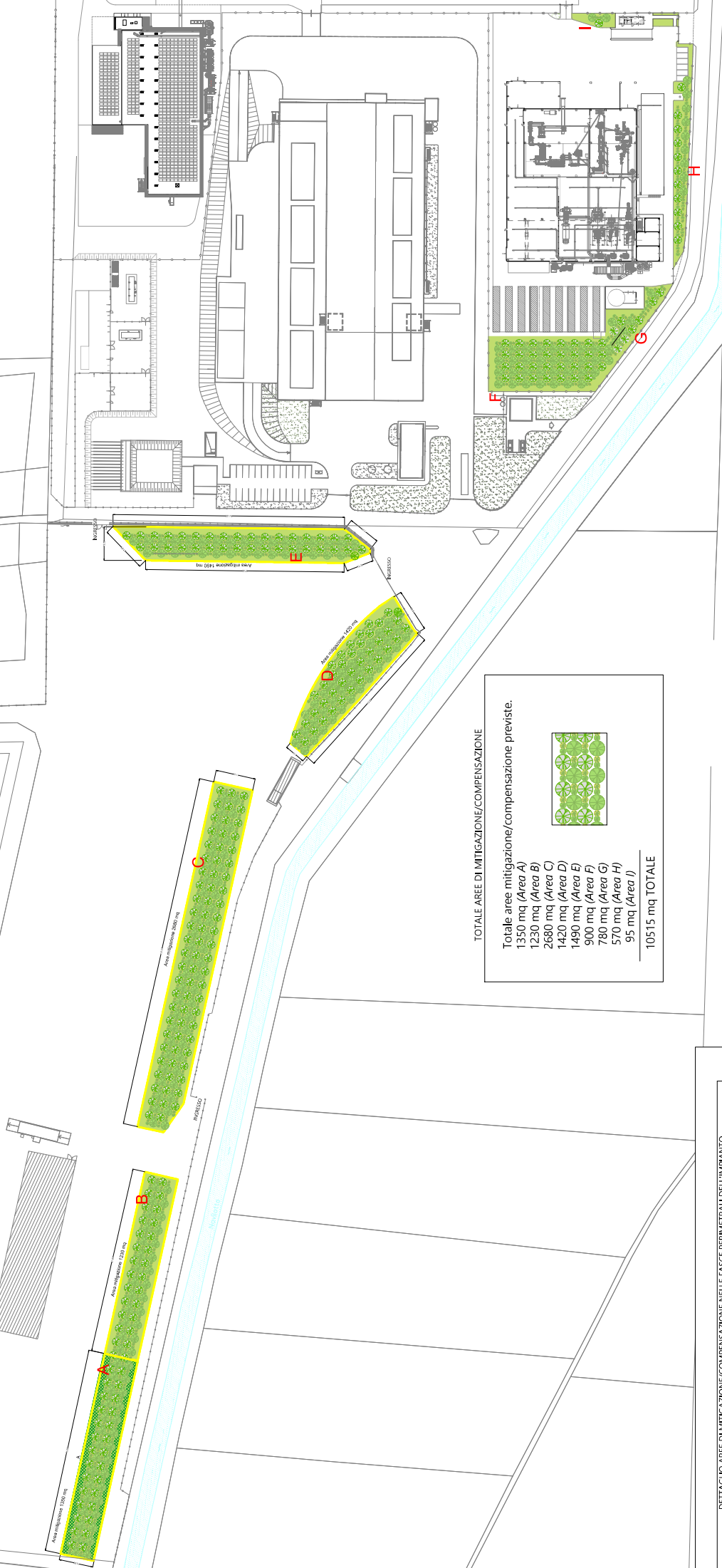


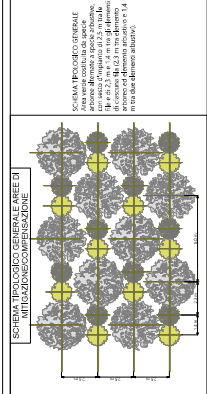
PLANIMETRIA GENERALE AREE DI MITIGAZIONE/COMPENSAZIONE



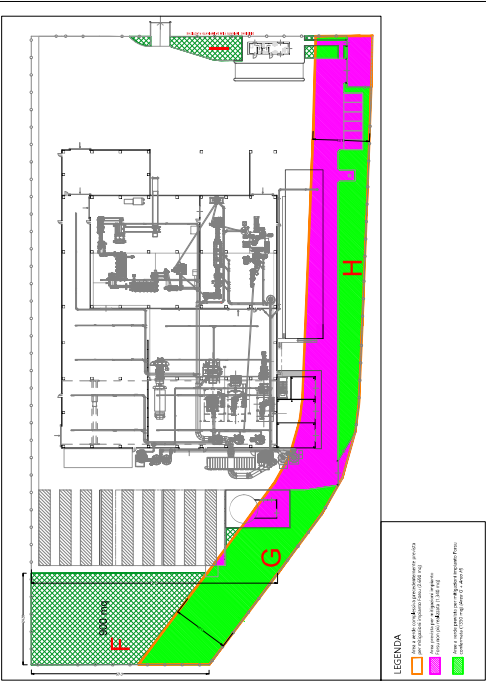
TOTALE AREE DI MITIGAZIONE/COMPENSAZIONE

Totale aree mitigazione/compensazione previste.

1350 mq (Area A)
1230 mq (Area B)
2680 mq (Area C)
1420 mq (Area D)
1490 mq (Area E)
900 mq (Area F)
780 mq (Area G)
570 mq (Area H)
95 mq (Area I)
10515 mq TOTALE



DETTAGLIO AREE DI MITIGAZIONE/COMPENSAZIONE NELLE FASCE PERIMETRALE DELL'IMPIANTO



LEGENDA

[Green box]	Area di mitigazione/compensazione
[Yellow box]	Area di mitigazione/compensazione
[Red box]	Area di mitigazione/compensazione
[Blue box]	Area di mitigazione/compensazione
[Purple box]	Area di mitigazione/compensazione

N.B. LA QUOTA 0,00 DI PROGETTO CORRISPONDE ALLA QUOTA ASSOLUTA +219,50

00	AU	2022	Prima emissione	NCE	NCE	NCE	NCE
				Numero Documento	Conservatore	Stato	Applicazione

CAVALLO-VI-H01-GEN-000-AR-001-H-ROO

az2a LIFE COMPANY

AS2 Ambiente S.p.A.
Ingegneria Ambiente
Via S. Felice 25
20136 Milano
Tel +39 02 2729 81
www.az2ambiente.eu

Mitigazione/Compensazioni ambientali

T08

1:400

11